

# 群益掌中財神使用簡介






## 支援平台

iPhone、iPad、Android、Android 平板、Win Phone、WPAD

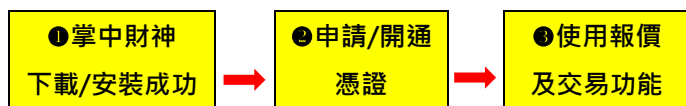
## 軟體下載

① 搜尋【掌中財神】，立即安裝

<p><b>IOS 系列</b> AppStore</p>  <p>App Store</p>	<p><b>Android 系列</b> Play 商店</p>  <p>Play 商店</p>	<p><b>Win 系列</b> 市集</p>  <p>市集</p>
--	---	---

② 下載專線：(02)4051-1788 (02)4051-6588

簡單三步驟，財神住進您手機！



③ 群益金融集團客服專線：試一下，發發齊發

客服專線：412-8878(手機請加 02)

## 【掌中財神特色】

支援多平台：iPhone、iPad、Android、Android 平板、Win Phone、WPAD，多市場：證券、期貨/選擇權、海外期貨、複委託(美/港股)，讓您『一機在手，掌握全球股市財經脈動』。

1. **即時報價** 證券/期貨/選擇權/海期即時報價。
2. **手機申請憑證** 手機直接申請憑證，交易安全有保障。
3. **雲端自選股**，更換手機不用備份自選股。
4. **到價警示** 提供到價提示，買賣時機不錯過。
5. **語音播報** 盤中語音播報，輕輕鬆鬆聽報價。
6. **權證篩選** 提供條件式權證篩選及熱門排行，權證達人非您莫屬。
7. **技術分析** 完整的『技術分析』，各項指標掌握在瞬間。
8. **股神贏家** 股票買賣分析的專業投資建議，提供最完整的交易決策輔助。
9. **即時交易** 證券、期貨/選擇權、海外期貨、複委託(美/港股)，提供交易及帳務服務，交易零時差。

\*以上特色以各平台實際提供功能為準

## 【下載安裝群益掌中財神】

請確認您的手機、平板可透過 3G、Wi-Fi 上網：

### Android 手機 & 平板

請點【Play 商店】→搜尋【掌中財神】→安裝



## 【下載安裝群益掌中財神】

**iPhone & iPad**：請點【App Store】→搜尋【掌中財神】→安裝。





**Win Phone & WPAD**：請點【市集】→搜尋【掌中財神】→安裝。

◎亦可掃描 QR code 連線安裝：

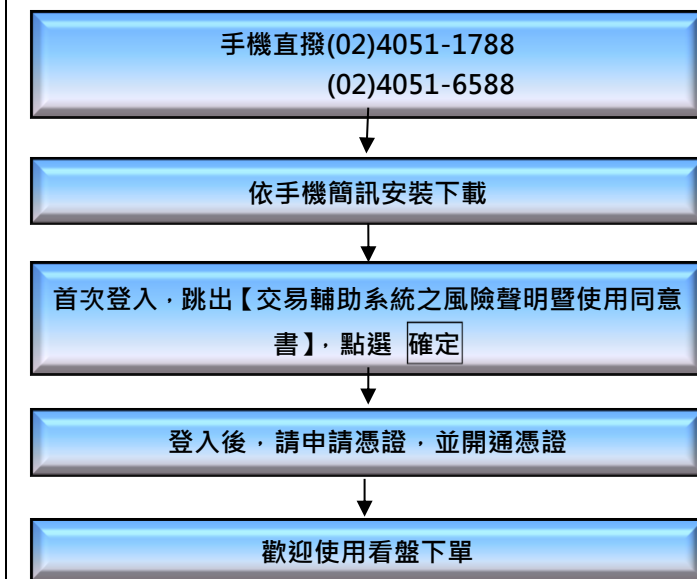


註：若您手機無法上網，請先開通上網功能後再進行安裝。

◎安裝完成後請直接點選  圖示開啟群益掌中財神，請輸入【身分證號&網路密碼】，首次登入前，請先閱讀 交易輔助系統風險同意書。



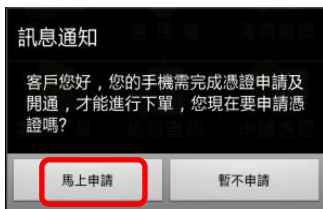
## 【軟體簡訊下載及憑證安裝】



## 【線上憑證申請】

進入系統後，請立刻申請憑證，請點選【馬上申請】：

### Android 手機&平板



### iPhone & iPad



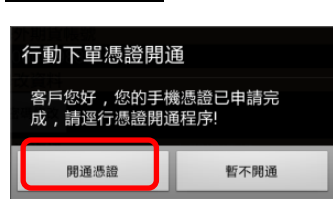
憑證申請僅需數秒即完成，請點選【開通憑證】或【馬上開通】。  
※貼心提醒：為順利開通憑證，請先準備好您的出生年月日、分公司、帳號資料，加速您的開通速度，開通後，您可立刻進行下單喔。

## 【線上憑證下載/開通】

**iPhone & iPad**：馬上開通→輸入開通資料→點**確認開通**

**Win Phone & WPAD**：馬上開通→輸入開通資料→點**確認開通**

**Android 系列**：開通憑證→輸入開通資料→點**確認開通**



## 【下單交易】

### Android 系列

報價畫面點選股票名稱→帶出下單畫面→輸入張數/價格→點選【下單】→確認委託資料無誤後，點【確定】即送出。



## 【下單交易】

### iPhone & iPad

報價畫面點選股票名稱→帶出下單畫面→輸入張數/價格→點選

【確認送出】→確認委託資料無誤後，點【委託下單】即送出。



## 【帳務功能】

**iPhone & iPad**：請點選下方【交易功能】→向下滑動查詢，可依

商品別查詢委/成回與對帳單；對帳單可選當天/三天/一週/一個月



## 【帳務功能】

### Android 系列

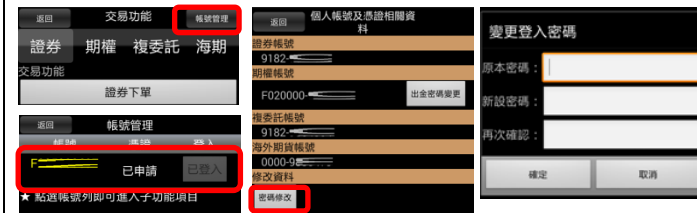
請在主畫面點【帳務查詢】→可依商品別查詢委/成回與對帳單；委託後若尚未成交可透過委託回報進行刪單改量。



## 【修改密碼】

**iPhone & iPad**：【交易功能】→右上角【帳號管理】→點選身分證號欄位→點選【登入密碼修改】→輸入新舊密碼，完成修改。

**Android 系列**：主畫面→帳務查詢→右上角【帳號管理】→點選身分證號→點選【密碼修改】→輸入新舊密碼後，完成密碼修改。



## 【桌面工具】

**Android**：至【小工具】選擇掌中財神 widget 配置尺寸→

報價設定後，點選【確定】→手機桌面即可顯示桌面報價功能

